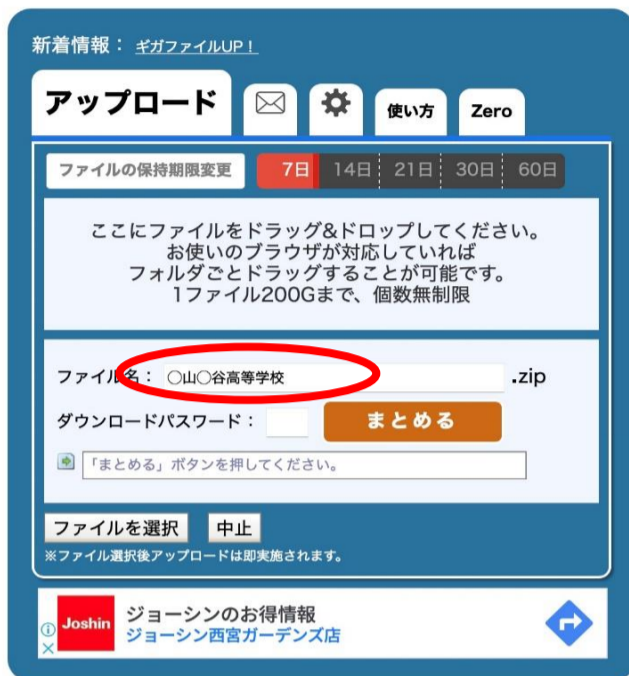


## 作品画像の応募について

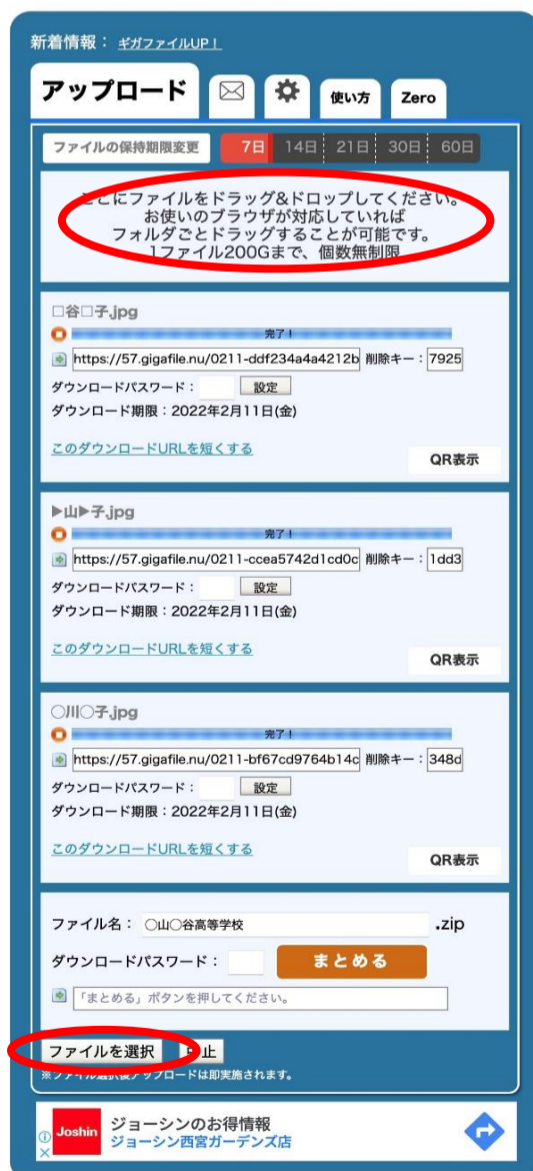
- ①参加者の作品写真のファイル名は、審査で判別出来るよう**必ず参加者の氏名**にしてください。
- ②データ転送サービスに画像をまとめてアップロードし、ダウンロードURLを専用フォームからお送りください。

### 例) ギガファイル便を使用される場合の手順

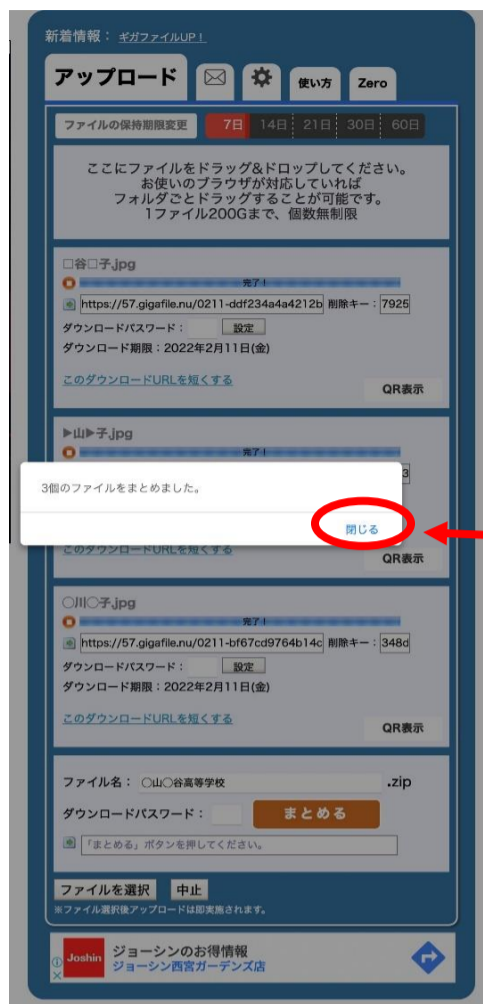
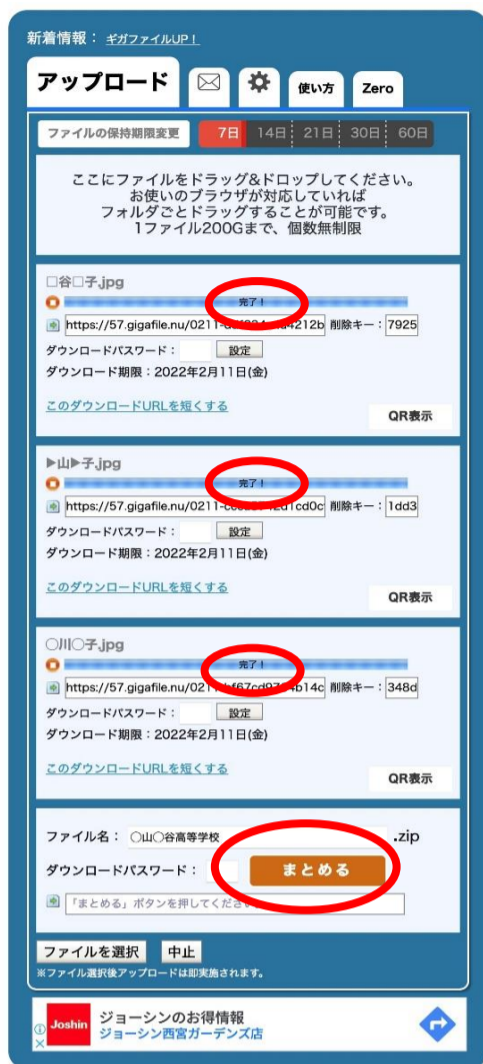
- 1, <https://gigafile.nu/> にアクセスし、ファイル名を学校名に。



- 2, 「ファイルを選択」、またはドラッグ&ドロップで**全ての作品画像**をアップロード。



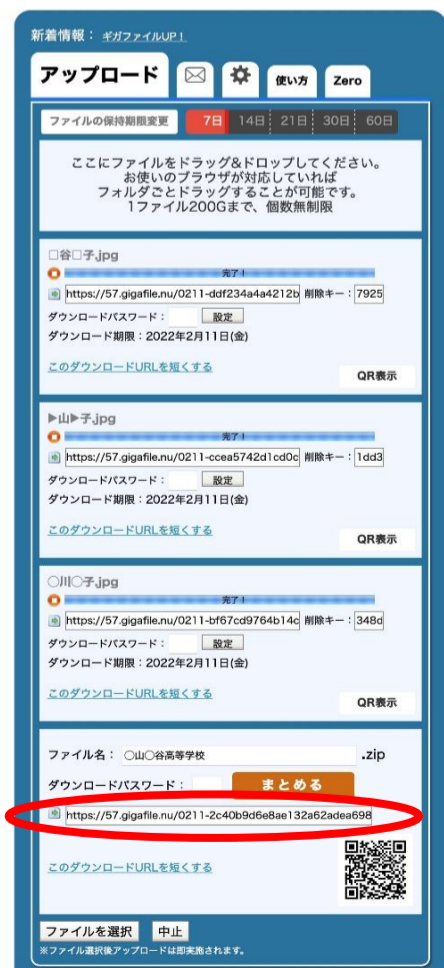
3, 全画像のアップロードが「完了」したら、「まとめる」を押してください。



4, ダウンロードURLが表示されますので、応募フォームに張って送付してください。

※) ダウンロードパスワードは設定しないでください。

5, 作品応募フォームは各地区ごとに分かれています。



地区	参加対象都道府県	各地区用QRコード
北海道 東北	・北海道・青森・岩手・宮城・秋田・山形・福島	 <a href="https://forms.gle/5Tbn5xuGaxTNFGJH7">https://forms.gle/5Tbn5xuGaxTNFGJH7</a>
北関東	・茨城・栃木・群馬・埼玉	 <a href="https://forms.gle/myF1eXAdh1Qr7gzh6">https://forms.gle/myF1eXAdh1Qr7gzh6</a>
南関東	・千葉県・東京都・神奈川	 <a href="https://forms.gle/dQVS6TuzDFegCnxA7">https://forms.gle/dQVS6TuzDFegCnxA7</a>
中部	・新潟・富山・石川・福井・山梨・長野・岐阜・静岡・愛知県	 <a href="https://forms.gle/vqFLrJmHyAyeuK1u6">https://forms.gle/vqFLrJmHyAyeuK1u6</a>
近畿	・三重・滋賀・京都・大阪・兵庫・奈良県・和歌山	 <a href="https://forms.gle/5SmdR6rhTRyaEN4t8">https://forms.gle/5SmdR6rhTRyaEN4t8</a>
中国 四国	・鳥取・島根・岡山・広島・山口・徳島・香川・愛媛・高知	 <a href="https://forms.gle/iBbUXt6fEHAThxXw6">https://forms.gle/iBbUXt6fEHAThxXw6</a>
九州 沖縄	・福岡・佐賀・長崎・熊本・大分・宮崎・鹿児島・沖縄	 <a href="https://forms.gle/p3GqqTLHWE45QVU9">https://forms.gle/p3GqqTLHWE45QVU9</a>



